

Unidad Metropolitana de Atención Integral a Mujeres y Niñez
Reporte de Atención Georreferenciado
correspondiente a diciembre de 2021

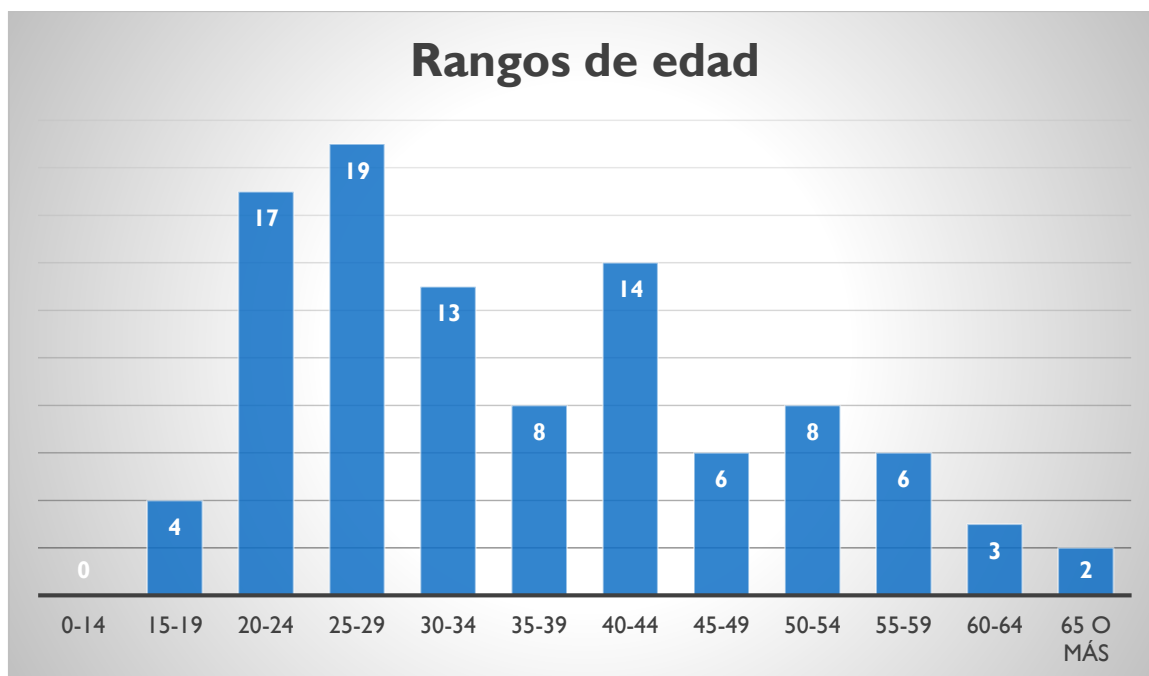
Información socio-demográfica de las personas atendidas.

Personas Atendidas mensualmente desagregadas por sexo.

A continuación, se menciona el total de personas atendidas en la Unidad Metropolitana de Atención Integral a Mujeres y Niñez de la SISEMH, desglosado por sexo, en el cual se puede apreciar que acudieron a recibir los servicios de atención integral **98 mujeres, un hombre y un intersexual.**

Personas atendidas desagregadas por edad.

Los grupos quinquenales de edad de las personas atendidas por los distintos servicios de la Unidad Metropolitana de Atención Integral a Mujeres y Niñez de la SISEMH, aparecen en la gráfica que se muestra a continuación, resaltando que, el rango de edad **más alto corresponde al de 25-29**, con **19** personas atendidas, seguidas del que va de **20 a 24 años**, con **17** atenciones.

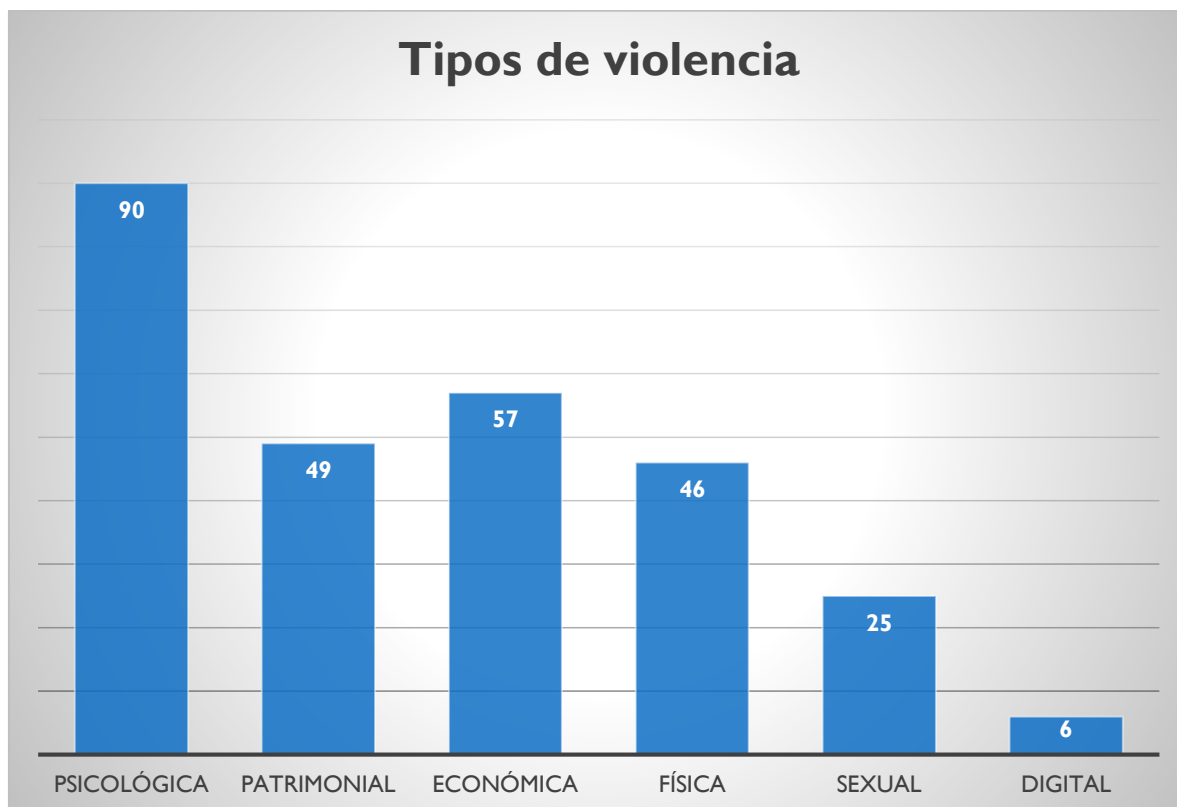


Grupos de personas atendidas migrantes, discapacitadas, que hablan lengua indígena, en estado de gravidez.

En estado de gravidez	6
Migrantes	1
Discapacitadas	2
Lengua indígena	0

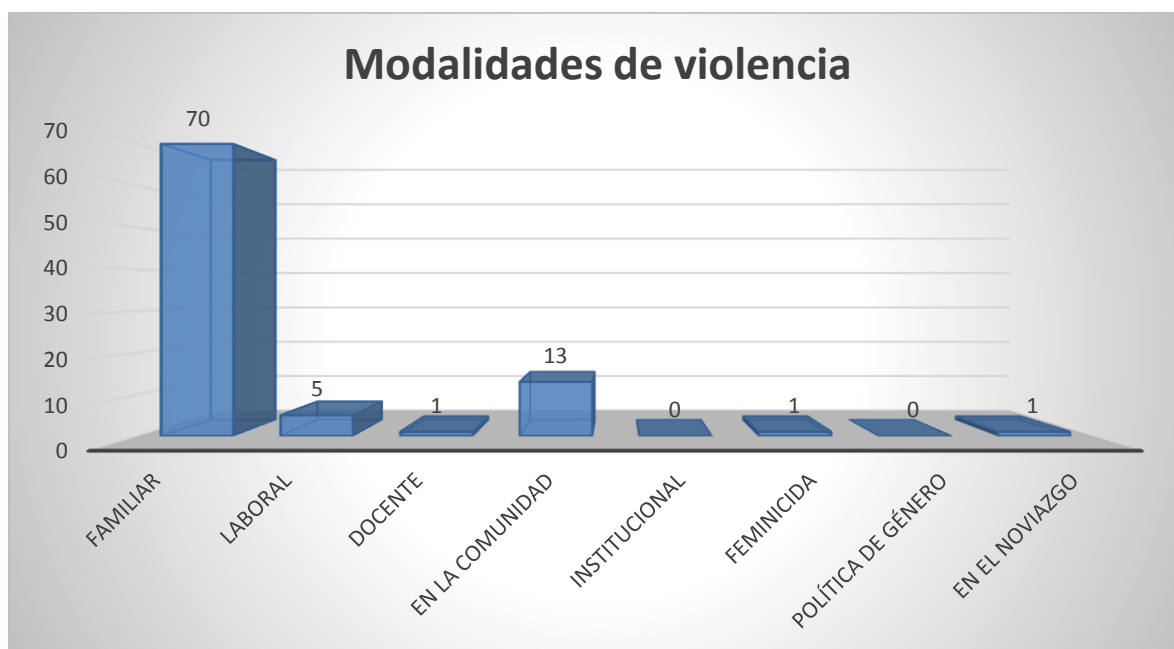
Tipos de Violencia

En la gráfica que a continuación se muestra se aprecia de manera considerable que el tipo de **Violencia con mayor incidencia es la Psicológica**, con un registro de **90**, seguida de la **Económica** con **57**.



Modalidades de Violencia

En lo que corresponde a las modalidades de violencia, el **mayor número** es en la modalidad de **Violencia Familiar** con un registro de **70** personas y, en segundo lugar, la violencia comunitaria, con **13** personas.



Municipio de residencia

Del total de personas atendidas en diciembre de 2021, destaca que, el municipio de **Guadalajara** fue el que mayor incidencia registró, acudiendo un total de **29** personas, seguido del municipio de **Tlaquepaque**, con **20**.

Municipios	Personas atendidas
Guadalajara	29
Zapopan	12
Tlaquepaque	20
Tlajomulco	18
Tonalá	9

Georreferencia de colonias por municipio.

En lo que respecta al municipio de *Guadalajara*, solamente se registró, de la zona Centro, más de una atención, contabilizando 3 personas en total. En las demás colonias solo se tiene 1 registro por cada una.

En lo que corresponde a las personas de colonias con mayor afluencia que acudieron a los servicios de atención, provenientes del municipio de *Tlaquepaque*, casi la totalidad habitan en colonias diversas; solamente 2 personas son de la misma colonia, Artesanos.

El registro obtenido de la atención proporcionada a personas provenientes de Tlajomulco, que acudieron a recibir los servicios, muestra que la mayor demanda de atención fue de la colonia Paseo de los Agaves, con 2 personas, mientras que, de otras colonias se registró un solo servicio.

En lo que respecta al municipio de Tonalá, se registró, como máximo, dos personas atendidas, que viven en Alamedas de Zalatitisán; en todas las demás, solamente una.

Por último, en cuanto a las personas atendidas que viven en el municipio de Zapopan, todas residen en diferentes colonias.